

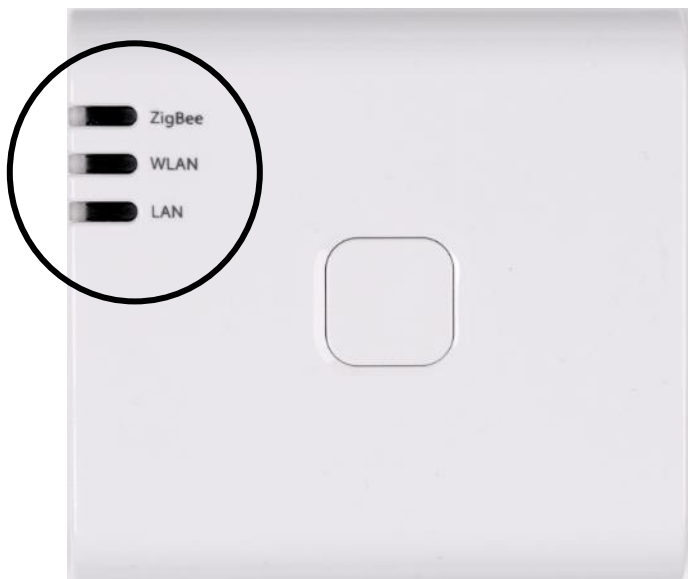


* D O C - N B 0 6 9 *

Notice d'installation

Box Calyps'HOME

L'installation et le test de fonctionnement ne nécessitent pas de connexion Internet



Adaptateur secteur



Câble RJ45

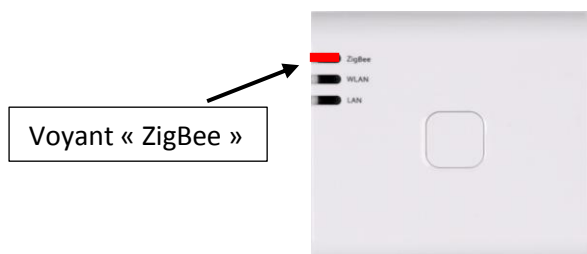


Munissez-vous d'un trombone

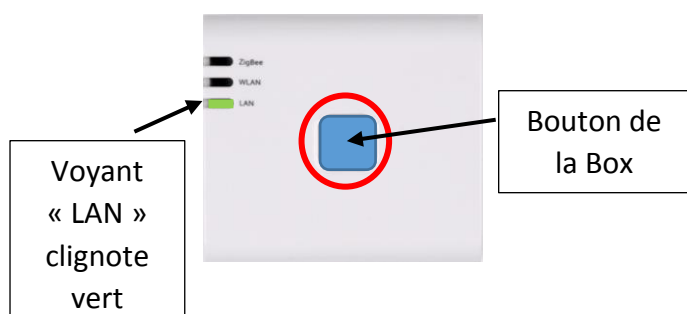
1- Brancher la Box à la prise électrique à l'aide de l'adaptateur secteur



2- Attendre que le voyant « ZigBee » s'allume fixe rouge ou orange (cela peut prendre environ 2 minutes)



3- Appuyer sur le bouton de la Box et maintenir l'appui : le voyant « LAN » clignote rapidement en vert, maintenir 1 seconde puis relâcher le bouton



4- A partir d'un smartphone, ouvrir :

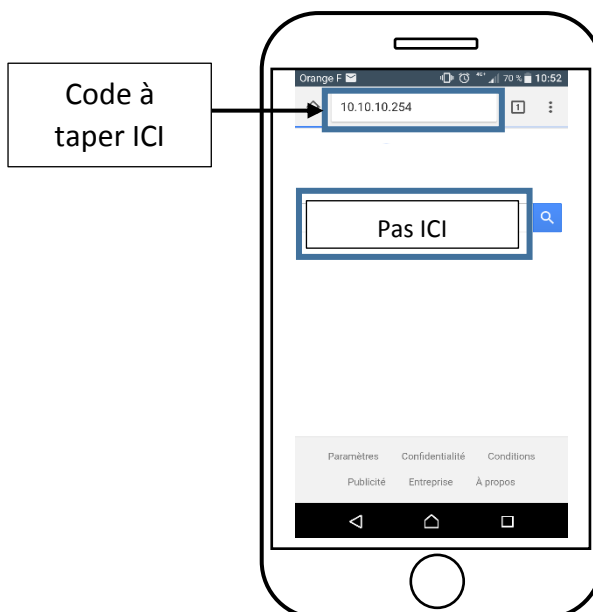
- « Réglages » pour un Iphone
- « Paramètres » pour un Android

5- Activer le Wi-Fi et choisir « Box_ZigBee_... »

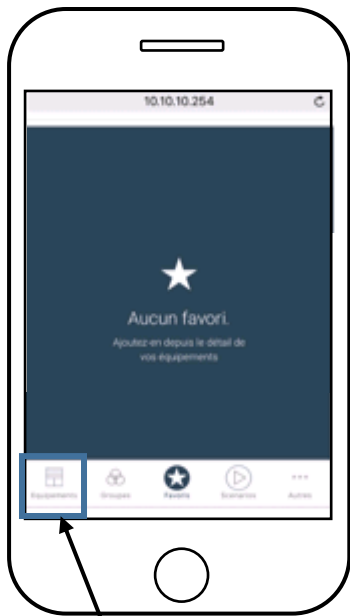


Attention : Attendre que le symbole Wifi s'affiche sur votre smartphone avant de passer à l'étape 6

- 6- a/ Ouvrir le navigateur Internet
b/ Taper le code **10.10.10.254** dans la barre d'adresse, pas dans la barre de recherche, puis lancer la recherche



7- Sur votre smartphone, l'un de ces 2 écrans s'ouvre :



OU



Cliquer sur « **Equipements** »
et passer à l'étape 8

Cliquer sur « **Commencer** » et laissez-vous
guider sur votre smartphone jusqu'à l'affichage
de l'écran :

« **Aucun favori** » **OU** « **Equipements** »
Cliquer sur « **Equipements** » Passer à l'étape 8
et passer à l'étape 8

8- La liste des Equipements :

S'affiche

Attendre que le voyant ZigBee soit orange
fixe : la liste est alors complète

Les équipements peuvent désormais être
manœuvrés pendant 30 minutes

**Nota : Au-delà de 30 minutes, pour pouvoir
manœuvrer les équipements, il faut recommencer la
phase d'installation en reprenant les étapes 3, 4, 5, 6,
7 et 8**

OU

Ne s'affiche pas


a/ Cliquer sur « **Autres** », puis sur
« **Réinstaller** »

b/ Reprendre l'étape 7


La Box est maintenant fonctionnelle
Les étapes suivantes nécessitent une Box Internet

9- Création du compte utilisateur

Raccorder la Box Calyps'HOME à votre Box Internet à l'aide du câble RJ45 fourni



Flasher le QR code à l'arrière de la Box



OU

Ouvrir le navigateur Internet et dans la barre de recherche taper :

<https://ma.calypshome.com>

Puis, suivre les instructions à l'écran pour vous enregistrer

Le voyant « ZigBee » de la Box s'allume : **orange fixe ou clignotant**

Depuis votre Smartphone, tablette ou ordinateur,
pilotez vos Equipements en allant dans le menu « **Equipements** »

Vous rencontrez un problème ?
Appelez d'abord votre **technico-commercial**

En cas de besoin appelez
SOS poseurs au 04 50 98 78 60
du lundi au vendredi
de 8h à 12h et de 14h à 17h30