



Maîtrisez **iD₄**
Bubendorff
en 4 pages
seulement



Nous allons vous étonner en restant simple !
C'est sûr !

BUBENDORFF

LE VOLET SOLAIRE INFATIGABLE

MOSTIX **iD₄** verticale



MOSTIX **iD₄** latérale



MOSTIX

● Simple à métrer

Des abaques clairs en lecture directe pour faciliter le métrage.

● Simple à commander

Un bon de commande unique à tous les produits pour faciliter la commande.

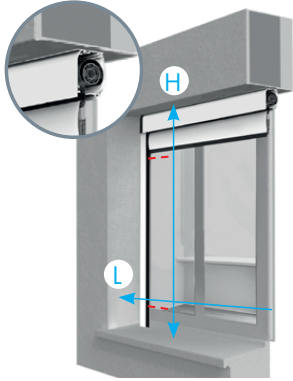
● Simple à poser

Moustiquaires livrées prêtes à poser.

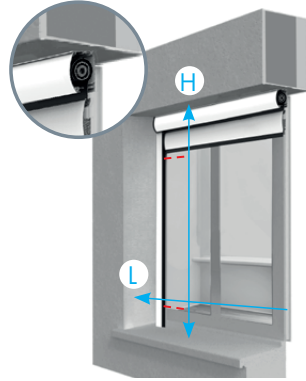
MOSTIX iD4 verticale

1 IMPLANTATIONS

POSE EN TABLEAU

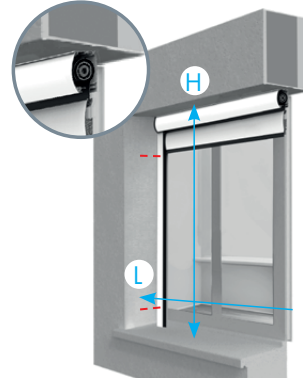


Enroulement **intérieur**
Implantation **N°1** : perçage tableau



Enroulement **extérieur**
Implantation **N°3** : perçage tableau

POSE DE FACE SUR MENUISERIE




Enroulement **extérieur**
Implantation **N°4** : perçage de face

$$LA = L_{\text{mini}} - 3 \text{ mm}$$

$$HB = H_{\text{mini}} - 5 \text{ mm}$$

CAISSON

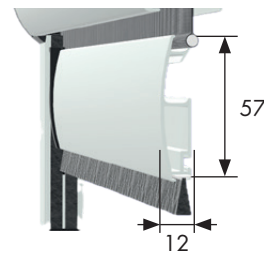


COULISSES



Coulisses en aluminium filé, équipées de joints brosse.

LAME FINALE

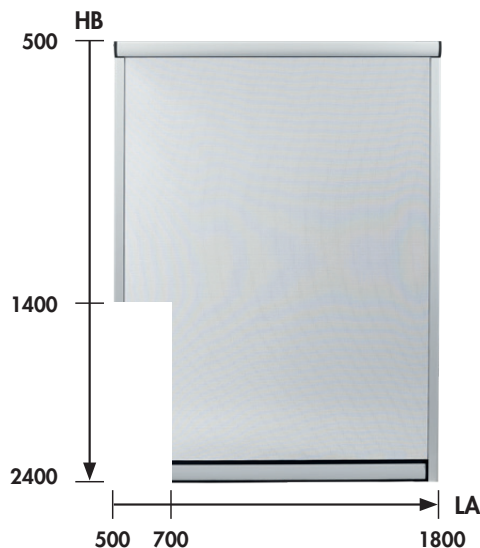


Joint brosse en partie basse en implantations N°1 et 3.



Joint brosse à l'arrière en implantation N°4.
Butée basse réglable en hauteur.

2 LIMITES DIMENSIONNELLES



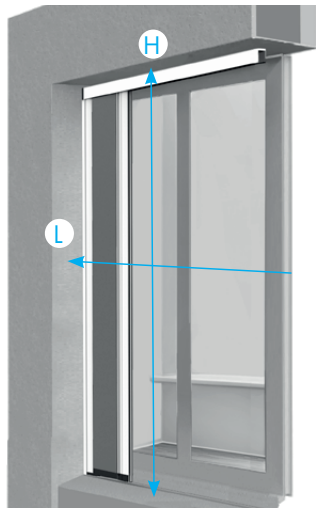
FREIN INTÉGRÉ
De série à partir de LA = 550

MOSTIX iD4 latérale

1 IMPLANTATIONS

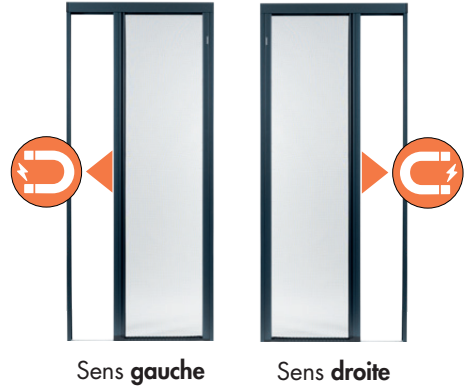
POSE EN TABLEAU

LA = $L_{\text{mini}} - 3 \text{ mm}$
HB = $H_{\text{mini}} - 5 \text{ mm}$




SENS DE FERMETURE

Vu de l'intérieur.




CAISSON & PROFIL POIGNÉE

en aluminium filé



RAIL SUPÉRIEUR

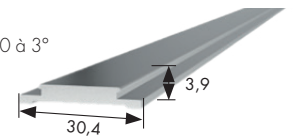
en aluminium filé



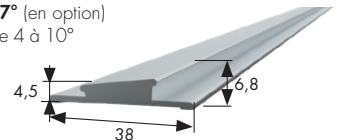
SEUIL

en aluminium anodisé

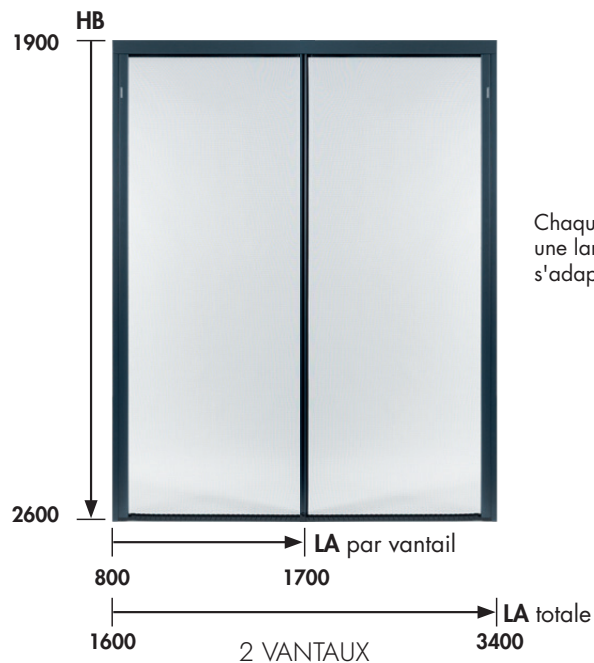
Seuil plat 0°
Pour appuis de 0 à 3°



Seuil incliné 7° (en option)
Pour appuis de 4 à 10°



2 LIMITES DIMENSIONNELLES



Chaque vantail peut avoir une largeur différente pour s'adapter au mieux à la baie.

Bon de commande

N° compte client : _____

Réf. chantier : _____

Livraison différée : _____ Date mise en service : _____

Transport par porteur

Date : ____ / ____ / ____

Signature / cachet

MOSTIX iD₄

Teinte encadrement	Blanc 100 (RAL 9016)	Gris anthracite 117 (RAL 7016)	Marron 240 (RAL 8014)
	<input type="checkbox"/>	<input type="checkbox"/>	<input type="checkbox"/>

Côtés gauche ou droit : toujours vus de l'intérieur - Mesures : exprimées en mm - Tolérances de fabrication : +0/-3 mm

		A	B	C	D	E	F
Repère	Désignation						
	Nombre de produits						
Dimensions	Largeur (LA en mm)						
	Hauteur (HB en mm)						
Type de moustiquaire	MOSTIX iD4 verticale	<input type="checkbox"/>	<input type="checkbox"/>	<input type="checkbox"/>	<input type="checkbox"/>	<input type="checkbox"/>	<input type="checkbox"/>
	MOSTIX iD4 latérale 1 vantail - Sens gauche	<input type="checkbox"/>	<input type="checkbox"/>	<input type="checkbox"/>	<input type="checkbox"/>	<input type="checkbox"/>	<input type="checkbox"/>
	MOSTIX iD4 latérale 1 vantail - Sens droite	<input type="checkbox"/>	<input type="checkbox"/>	<input type="checkbox"/>	<input type="checkbox"/>	<input type="checkbox"/>	<input type="checkbox"/>
	MOSTIX iD4 latérale 2 vantaux (utiliser 1 colonne par vantail)	Vantail gauche <input type="checkbox"/>	Vantail droit <input type="checkbox"/>	<input type="checkbox"/>	<input type="checkbox"/>	<input type="checkbox"/>	<input type="checkbox"/>
Implantation (MOSTIX verticale)	N°1 (enroulement intérieur, pose en tableau)	<input type="checkbox"/>	<input type="checkbox"/>	<input type="checkbox"/>	<input type="checkbox"/>	<input type="checkbox"/>	<input type="checkbox"/>
	N°3 (enroulement extérieur, pose en tableau)	<input type="checkbox"/>	<input type="checkbox"/>	<input type="checkbox"/>	<input type="checkbox"/>	<input type="checkbox"/>	<input type="checkbox"/>
	N°4 (enroulement extérieur, pose de face)	<input type="checkbox"/>	<input type="checkbox"/>	<input type="checkbox"/>	<input type="checkbox"/>	<input type="checkbox"/>	<input type="checkbox"/>
Seuil (MOSTIX latérale)	Seuil plat 0°	<input type="checkbox"/>	<input type="checkbox"/>	<input type="checkbox"/>	<input type="checkbox"/>	<input type="checkbox"/>	<input type="checkbox"/>
	Seuil incliné 7°	<input type="checkbox"/>	<input type="checkbox"/>	<input type="checkbox"/>	<input type="checkbox"/>	<input type="checkbox"/>	<input type="checkbox"/>

J'ai lu et accepté les CGV Bubendorff qui m'ont été remises (disponibles sur l'Espace Professionnel Bubendorff).

