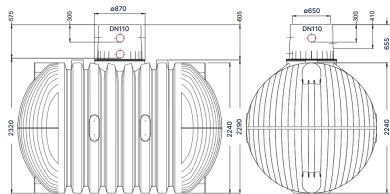
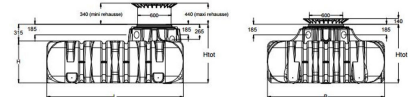



10000 L

DN 110
455 kg

Kit complet ECOPLUS cuve CARAT 10000L DN110 à enterrer pour alimenter sa maison - Passage véhicules

[Ajouter au panier](#)



Mesure - [mm]

| Volume de cuve | 1500 L | 3000 L | 5000 L | 7500 L |
|----------------|---------|---------|---------|---------|
| Réf. | 390000 | 390001 | 390002 | 390005 |
| Poids | 80 kg | 170 kg | 240 kg | 350 kg |
| L (longueur) | 2100 mm | 2450 mm | 2890 mm | 3600 mm |
| B (largeur) | 1250 mm | 2100 mm | 2300 mm | 2250 mm |
| H (hauteur) | 700 mm | 735 mm | 690 mm | 1250 mm |
| *Hot | 1015 mm | 1050 mm | 1265 mm | 1565 mm |

*Hot = hauteur totale

Cuve(s) à enterrer Carat ou Carat XL volumes de 10000L DN110 livrées avec :

- Maxi rehausse télescopique ajustable avec couvercle passage véhicule (hauteur totale de terre sur la cûve avec dôme : 750-1050 mm)
- Pack accessoires Carat/Carat XL n°3 comprenant :
 - filtre Optimax-Pro/Optimax-Pro XL interne complet (autonettoyant),
 - tuyau anti-remous avec sabot,
 - siphon de trop-plein,
 - manchette de fixation amovible,
 - manchon
- Kit technique Habitat Eco Plus comprenant :
 - coffret Aqua-Center Basic avec pompe Superinox 15/4,
 - set de tirage avec crépine et flotteur,
 - passe mur DN 100,
 - set de marquage (eau non potable),
 - 12 m de tuyau de pression 6 bars (25 mm 1")

Caractéristiques

Fabricant: Graf

Origine: France ou Allemagne

Modèle cuve: Cylindrique

Piece recuperation et retention eau de pluie : Kit complet

Rehausse télescopique: Véhicule

Raccordement: DN 110

Type de filtre: Grille filtrante autonettoyante intégrée à la cuve

Type de pompe: Station automatique (habitat et jardin)

Fichiers joints

Catalogue (Catalogue_Kit_Carat_2014.pdf, 4,512 Kb) [[Télécharger](#)]

Notice d'installation (Notice_d'installation_-_CARAT_XL.pdf, 871 Kb) [[Télécharger](#)]

Notice d'installation XL (Notice_d'installation_-_CARAT_XL_aez5-29.pdf, 871 Kb)
[\[Télécharger\]](#)

Ce document a été créé le: Mai 12, 2026