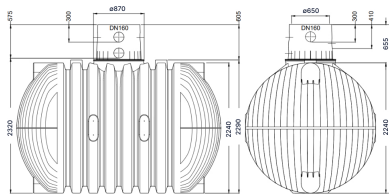
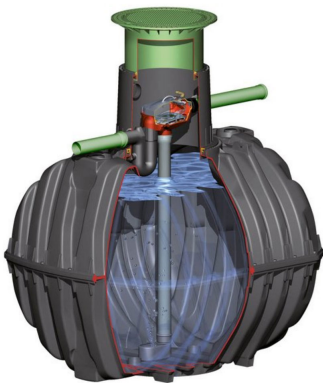
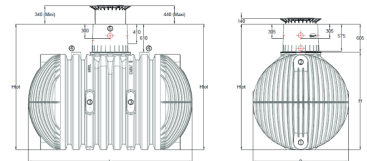


Kit Complet cuve CARAT 10000L DN160 + Aqua Center Silentio + passage piéton à enterrer

[Ajouter au panier](#)



Mesure - (mm)



Réservoir	8.000 L	10.000 L	13.000 L
Ref.	370014	370015	370046
Poids	380 kg	455 kg	510 kg
L (longueur)	3500 mm	3520 mm	4000 mm
B (largeur)	2040 mm	2240 mm	2420 mm
H (hauteur)	2085 mm	2285 mm	2465 mm
HAT*	2695 mm	2895 mm	3075 mm

HAT* Hauteur Totale

Pourquoi choisir le kit complet pour l'habitat AquaCenter Silentio CARAT 10000L DN160 ?

- Les cuves CARAT sont moins chères à volume égales que les cuves Plates PLATINE et extrêmement résistantes.
- Les cuves CARAT sont équipées d'un dôme pivotant facilitant l'installation de la cuve et les raccordements avec les gouttières, trop plein et fourreau pour relier le local technique à la cuve.
- Le kit est livré avec l'ensemble des accessoires nécessaires au raccordement pour l'habitat : Filtration de l'eau de pluie, pompage vers les WC, machine à laver ou robinet extérieurs pour l'arrosage.
- La console de gestion AQUACENTER SILENTIO minimise la manutention pour le nettoyage des équipements : rinçage automatique du réservoir de disconnexion et de la grille de filtration d'eau de pluie dans la cuve. La console indique le taux de remplissage de la cuve et est fournie avec une protection en polystyrène améliorant l'acoustique et l'isolation thermique du système.
- 3 niveaux de filtration sont fournis avec ce kit : 0.35 mm au niveau de la grille de filtration sur le filtre autonettoyant Optimax Pro, 0.23 mm au niveau de la crépine fournies avec le set de tirage et 0.10 mm avec le filtre autonettoyant (pas de consommable) installé à la sortie de la console d'eau de pluie.
- Les kits CARAT XL 8500 et 10000L sont disponibles en DN110 (jusqu'à 350 m² de toiture à raccorder) et DN160 (jusqu'à 750 m² de toiture à raccorder)

Lorsque cela est possible, il est conseillé d'installer la cuve le plus proche possible de la maison (distance inférieure à 12m), cela évite d'avoir une pompe de relevage supplémentaire dans la cuve.

Sinon, vous pouvez utiliser le kit complet AQUACENTER SILENTIO PRESS livré avec une pompe de relevage permettant de couvrir une distance entre la pompe et la cuve allant jusqu'à 25m.

Il existe une version plus low tech et plus économique de kits complets de gestion d'eau de pluie pour l'habitat avec la console de gestion ECO PLUS.

La qualité est la même mais cette version AQUA CENTERSILENTIO offre plus de confort en diminuant les actions d'entretien de l'installation.

Caractéristiques

Fabricant: Graf

Origine: France ou Allemagne

Garantie: 25 ans

Modèle cuve: Cylindrique

Piece recuperation et retention eau de pluie : Kit complet

Rehausse télescopique: Piéton

Raccordement: DN 160

Type de filtre: Grille filtrante autonettoyante intégrée à la cuve

Type de pompe: Station automatique et autonettoyante (habitat et jardin)

Fichiers joints

Catalogue (Catalogue_Kit_Carat_2014.pdf, 4,512 Kb) [[Télécharger](#)]

Notice d'installation (Notice_d'installation_-_CARAT.pdf, 663 Kb) [[Télécharger](#)]

Notice d'installation XL (Notice_d'installation_-_CARAT_XL.pdf, 871 Kb) [[Télécharger](#)]

Ce document a été créé le: Mai 12, 2026