

**3000 L**


115 kg



DN110

# Fosse septique 3000L (5 EH) en Polyéthylène - avec préfiltre - GRAF

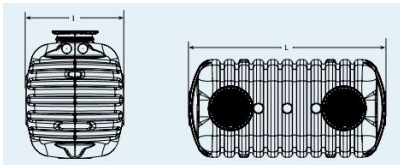
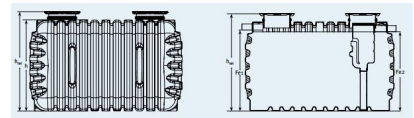
[Ajouter au panier](#)



**Préfiltre Anaérobix**  
 Dimensions :  
 Ø maxi. 360 mm  
 Hauteur : 650 mm



**Médias filtrants**  
 (Ne pas sortir les médias filtrants du filet)



## **FOSSE TOUTES EAUX GRAF 3000?L : une solution d'assainissement reconnue et efficace**

### **Assainissez vos eaux usées avec cette fosse toutes eaux traditionnelle**

Par abus de langage, on confond souvent la fosse toutes eaux avec la fosse septique, mais grâce à la qualité de la première venue remplacer la seconde. C'est toutes nos eaux usées, qu'elles proviennent de nos sanitaires, de notre douche ou notre machine à laver, qui sont mieux traitées.

Cette solution s'avère particulièrement efficace et conforme quand on se trouve dans des endroits un peu isolés où le raccordement au réseau est impossible.

Afin de vous proposer un produit de qualité pour donner vie à votre projet, sous contrôle du SPANC, nous vous proposons ici de découvrir la Fosse Toutes Eaux traditionnelle 3000 L de chez GRAF.

Elle vous permet de **collecter et prétraiter les eaux domestiques usées**, en permettant la **rétection des matières grossières grâce à son filtre Anaérobix** et les faire remonter à la surface.

Le système assure dans le même temps, la liquéfaction de la majorité des matières solides et la décantation, en fond de cuve, des matières solides non liquéfiables ou lentement liquéfiables, pour un bon fonctionnement.



## **Fosse toutes eaux 3 000 litres avec préfiltre Anaérobix et rehausses télescopiques**

### **Volume de la cuve**

Ce volume est le plus courant du marché ! Nous vous proposons ici un modèle unique idéal pour un format familial de 4 à 5 personnes (5 équivalent habitants soit 5 pièces de vie maximum).

## Légèreté de la cuve

Extrêmement légère à manuvrer ! Avec ses 115 kg, vous la maniez avec succès, à la main, avec des sangles et l'aide de 2 à 6 personnes, si ce n'est avec un petit engin de chantier.

## Cuve de qualité garantie

Cette fosse toutes eaux a une forte durabilité, c'est pourquoi il est proposé une garantie qui s'étend jusqu'à 10 ans. À cet effet, nous recommandons de bien respecter la notice de pose.

## Bon à savoir et à prévoir sur cette cuve toutes eaux de 3000L

- Les fosses toutes eaux ne sont pas conçues pour être utilisées comme les cuves de récupération d'eau de pluie. Elles doivent être en permanence remplies.
- Attention, il y a interdiction de raccorder les Eaux de Pluie, qui ne sont pas considérées comme « eaux usées », à la Fosse Toutes Eaux.
- Dans le cadre de l'assainissement individuel, la Fosse Toutes Eaux simple ne suffit pas. Elle doit être couplée avec un dispositif de traitement des eaux usées : épandage, filtre à sable ou terre d'infiltration par exemple. Il existe d'autres dispositifs.
- Prévoir de nettoyer sa fosse tous les 2 à 4 ans maximum.
- Nous proposons avec cette fosse toutes eaux, de la coupler votre système avec ces accessoires d'assainissement : Bac à graisse ; Chasse à Auget ; Regard de Répartition ; Regard de Bouclage.
- Bien penser au système de ventilation pour votre système.
- En matière d'assainissement, il est important de respecter la réglementation en cours. Aussi, nous recommandons de contacter le SPANC (Service Public d'Assainissement Non Collectif), la DDT ou la Mairie qui peuvent vous conseiller.
- La livraison de nos cuves se fait sur rendez-vous avec le livreur.

### Données techniques de la fosse septique GRAF 3000 L

- Longueur 2450 mm
- largeur 1215mm
- Hauteur 1450 mm (jusqu'à 1850mm avec les réhausses)
- Poids 115 kg

Les cuves GRAF sont le résultat d'un savoir-faire de plus de 45 ans.

Pour une expérience utilisateur optimale et vous garantir une très bonne qualité de fosse toutes eaux, la conception de cette cuve a été spécialement pensée selon des critères stricts et approuvés par la certification CE et la norme NF EN 12566-1.

Conçue avec le plus grand soin, cette Fosse Toutes Eaux est composée d'un volume unique de 3000 litres, idéal pour une famille de 4 personnes.

Elle est légère à transporter ce qui facilite son installation. Sa garantie de 10 ans est soumise au respect de la notice de pose. Elle est fournie avec un package permettant son bon fonctionnement, à compléter pour un système complet.

Nos prix sont étudiés au plus juste pour vous proposer les meilleurs produits, livraison incluse.

## Caractéristiques

Fabricant: Graf

Origine: France ou Allemagne

Modèle cuve: Cylindrique

Volume de cuve: 3000 L

## Fichiers joints

Notice d'installation (Notice\_d'installation\_Fosse\_3000I\_FR.pdf, 1,554 Kb) [[Télécharger](#)]

Catalogue Assainissement (Catalogue\_assainissement\_Graf\_Maj1221.pdf, 10,658 Kb) [[Télécharger](#)]

Plans 3m3 (Plans-Fosse-Toutes-Eaux-Traditionnelle-3000L.pdf, 463 Kb) [[Télécharger](#)]

Certificat (Déclaration\_de\_performance\_FTE\_3000L\_FR.pdf, 101 Kb) [[Télécharger](#)]

---

Ce document a été créé le: Mai 12, 2026