





Télécommande multi
canaux avec horloge -
Bubendorff - 223027

[Ajouter au panier](#)



Caractéristiques techniques

- Alimentation par 1 pile lithium type CR2032 (non fournie)
- Ne pas mélanger les piles
- **Mise au réveil du pilotage**
- Attention, les piles contiennent des substances polluantes. Ne pas les jeter avec les déchets ménagers, mais les déposer dans un point de collecte CDEPTE (voir www.comptel.fr).
- Fréquence radio 868 MHz
- Portée radio de 100 mètres en champ libre selon les équipements associés (porte portail) être obtenue en fonction des conditions d'installation et de l'environnement électromagnétique
- Température de fonctionnement : -15°C à +40°C
- Température de stockage : -10°C à +70°C
- Dimensions : 42 x 107 x 15 mm

Support mural

Fixation : 2 vis M3 x 25
avec barquette.

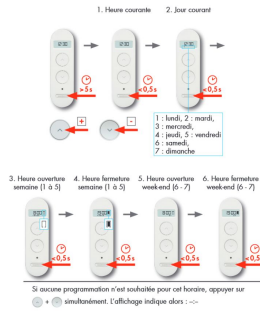
Les dispositifs de commande sont destinés être installés visiblement à une hauteur comprise entre 0,9 et 1,7 mètres.

CHOIX DU GROUPE



Un appui court sur le bouton Bubendorff permet de sélectionner le groupe souhaité. Au bout de quelques secondes d'inactivité, le télécommande retourne automatiquement sur le canal horloge et en mode veille.

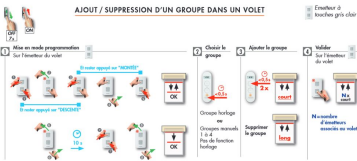
PROGRAMMATION DE L'HORLOGE



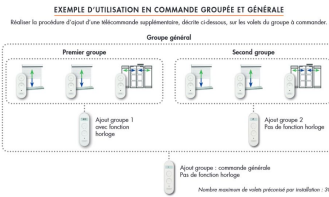
AJOUT / SUPPRESSION D'UN GROUPE DANS UN VOLET



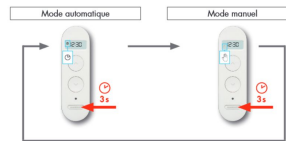
AJOUT / SUPPRESSION D'UN GROUPE DANS UN VOLET



EXEMPLE D'UTILISATION EN COMMANDE GROUPEE ET GÉNÉRALE



ACTIVATION / DÉSACTIVATION DE LA PROGRAMMATION AUTOMATIQUE



Télécommande Bubendorff 4 canaux avec horloge

Facilitez-vous la vie avec cette télécommande qui vous permet de **programmer à l'avance un groupe de volets roulants** et/ou battants pour ne plus avoir à vous en préoccuper.

Elle vous permet en outre de **commander manuellement 4 groupes** de volets :

- 4 groupes en commande manuelle (1,2,3,4)
- 1 groupe avec la programmation horaire (par exemple, une fermeture les soirs de semaine à 21h00, le weekend à 22h00)

À l'inverse, 1 **horloge** peut commander jusqu'à **30 volets**.

La télécommande est livrée avec :

- son support
- sa pile
- le manuel d'utilisation

Dimensions : 42 x 107 x 15 mm

Exemple d'utilisation de la télécommande 4 canaux et horloge

- volets du séjour et de la salle à manger en commande manuelle (groupe 1)
- Volet d'une chambre en programmation horaire (fermeture à 21h30)

1 volet peut être commandé par 4 systèmes complémentaires à la télécommande initiale : horloge, télécommande multicanaux, [piloter le volet roulant bubendorff par un smartphone avec le iDiamant](#).


- Télécommande 4 zones avec fonction horloge, pour faciliter l'utilisation de vos volets roulants Bubendorff.
- Programmation horaire simplifiée
- Cette télécommande peut piloter 4 groupes de volets
- Fonction vitesse silencieuse

Dans combien de groupes peut être admis un volet roulant ?

Un volet peut être intégré à plusieurs groupes. Prenez également en compte que chaque volet peut recevoir jusqu'à 4 points de commandes supplémentaires (télécommande, horloge, [iDiamant](#))

Installation de la télécommande multi-canaux avec horloge

Retrouvez la vidéo de Bubendorff qui reprend toutes les étapes pour utiliser votre télécommande.



BUBENDORFF

L'ajout d'une horloge
- avec un moteur Autonome, Hybrid, Radio



Caractéristiques

Fabricant: Bubendorff

Origine: France

Garantie: Garantie 2 ans : moteur

Canaux: 4

Fichiers joints

Guide Utilisation Horloge 4 canaux (Guide-Utilisation-Horloge-4-canaux.pdf, 6,178 Kb)

[\[Télécharger\]](#)

Product reviews

Février 3, 2025

Rating: 3



Commentaire: Je n'arrive pas à valider les heures d'ouverture, fermeture, les informations sont bien enregistrées dans l télécommande (en suivant la notice) mais l'ouverture fermeture des volets ne s'effectue pas ?

Janvier 5, 2025

Rating: 5



Commentaire: Commande réussi

Décembre 22, 2024

Rating: 3



Avantages: Pratique pour fermer soit sur horaire ou soit un ou plusieurs groupes de volets

Inconvénients: Pas facile à programmer la première fois

Commentaire: Télécommande reçue, rapidement. Cependant la pile était déjà installée dans la télécommande et en faisant les réglages on voit que la batterie est presque à plat , reste une barette sur trois. Ce n'est pas normal

Gilles MATHIEU

Octobre 11, 2024

Rating: 4



Avantages: Pour le moment, la télécommande n'est pas encore en fonctionnement. Attente avec technicien Art et fenêtre pour programmation.

Inconvénients: Avec l'aide de la notice essai de programmation non résolu. Les volets ne sont pas intégrés aux divers groupes sur cette télécommande horloge.


Commentaire: Actuellement chaque volet Budendorf, électrique ou solaire (7) est piloté par une télécommande individuelle et une générale. Est il donc possible qu'une 3 ème télécommande horloge puisse être ajoutée aux deux autres? ou faut il supprimer la générale et la remplacer par l'horloge?

Video



présentation Télécommande multi canaux avec horloge - Bubendorff

présentation et déballage de la Télécommande multi canaux avec horloge - Bubendorff



Installation d'une télécommande multicanaux