




iDiamant with Netatmo

[Ajouter au panier](#)



fonctionne avec l'Assistant Google

WORKS WITH amazon alexa

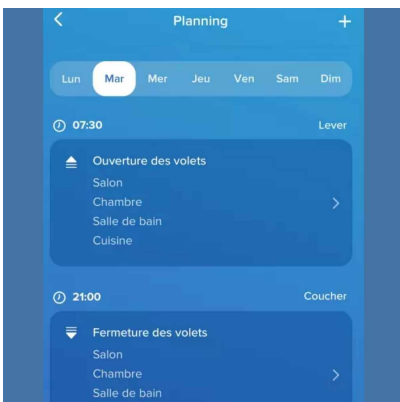

Works with IFTTT



fonctionne avec l'Assistant Google





WORKS WITH amazon alexa


Works with IFTTT





Vos volets simplement connectés

-  Ouverture et fermeture des volets à distance, via un smartphone
-  Programmation aux jours et heures de votre choix
-  Contrôle via un assistant vocal.
-  Scènes de vie personnalisables.



iDiamant with Netatmo de Legrand, pilote vos volets roulants Bubendorff à distance

Le module iDiamant with Netatmo permet l'ouverture et fermeture des volets roulants Bubendorff à distance, via votre smartphone. C'est la méthode la plus simple pour installer une domotique pour un volet Bubendorff.

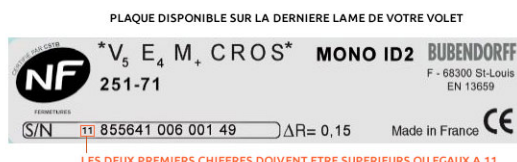
Pilotez vos volets même à des milliers de kilomètres de chez vous !

Le système peut également détecter quand vous entrez dans votre logement et lancer automatiquement l'ouverture des volets par exemple.

Vous pouvez piloter les volets d'autant de logements que vous le souhaitez.

Comment vérifier la compatibilité de mon volet roulant avec la domotique iDiamant ?

Vous ignorez si les volets roulants de votre logement sont pilotables avec le iDiamant ? Nous vérifions pour vous avec votre numéro de série.



Vous avez un doute ? Nous vous invitons à nous communiquer le numéro SN (le numéro de série) de votre volet Bubendorff.

Évolution 2023 du iDiamant

► Retour d'état sur l'application home+ Control

Bubendorff a introduit une mise à jour majeure qui augmente encore le potentiel d'iDiamant. Cette mise à jour comprend l'ajout d'une fonction de **retour d'état du volet**. Cette fonctionnalité permet à l'utilisateur de commander à distance la **position exacte du volet roulant**, représentée par un curseur sur l'application Home + Control de Legrand.

Cette fonction du retour d'état concerne tous les volets installés à compter de 2020, à l'exception des motorisations de volets battants et des volets à lames orientables. Ces derniers seront concernés par le retour d'état lors d'une prochaine mise à jour.

[J'accède à l'article sur le retour d'état](#)

► Compatibilité et assistants vocaux

Tous les assistants vocaux seront reconnus avec la nouvelle version du Home+ Control : Siri, Google, Alexa. Cela bénéficiera également à tous les iDiamants vendus depuis 2020.

► Simplification de l'installation


La mise en place d'un iDiamant est simplifiée : elle se fait quasi instantanément depuis Janvier 2023.

Je vérifie la compatibilité du iDiamant

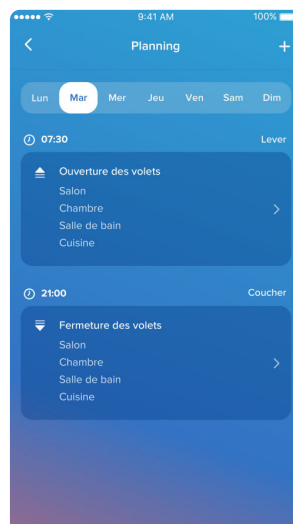
Programmez vos heures d'ouverture/fermeture pour vos volets Bubendorff

Chacune de ces étapes est totalement personnalisable, volet par volet et pièce par pièce sur l'application Home + Control de Legrand.

Vous pouvez créer et paramétrer jusqu'à **4 étapes** de la journée : Coucher, lever, Arrivée et départ.



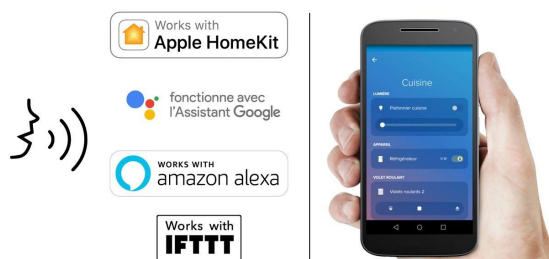
Cela vous permet de contrôler et d'adapter parfaitement votre installation à vos habitudes et à votre environnement (ensoleillement notamment).



Comment piloter un volet roulant Bubendorff avec sa voix ?

La box domotique iDiamant est compatible avec tous les **assistants vocaux comme Siri by Apple, Ok Google, Amazon Alexa.**

Installez l'application sur votre mobile et suivez le guide pour ensuite demander à votre assistant d'ouvrir et de fermer votre volet Bubendorff.



Comment installer la domotique iDiamant with Netatmo ?



L'installation est extrêmement simple. Il suffit de vous **télécharger gratuitement** l'application sur Google Play ou l'Apple Store.

Branchez le module iDiamant à une prise de courant.

Vous retrouvez dans les vidéos de ce produit le tutoriel vidéo complet de Legrand.

Vous pouvez ensuite programmer vos réglages directement depuis votre smartphone (minimum Android 5.0 ou iOS 9). Une connexion Wifi est nécessaire pour activer le tout.

L'application Home + Control by Legrand est ensuite **compatible** avec d'autres **fonctionnalités** pour avoir une solution **domotique** complète pour votre maison.

En équipant votre logement avec des produits adaptés, vous pouvez donc piloter vos volets roulants, mais aussi l'éclairage, gérer l'énergie, la chaleur etc.

iDiamant : comment savoir si mon moteur ou volet est compatible ?

Liste des moteurs radios bubendorff compatibles avec le iDiamant :

- > Moteur radio R, fabriqué après 2011.
- > Moteur radio ID2,
- > Moteur à commande groupée de type RG après Août 2013
- > Les motorisations ID3 à lames orientables
- > Motorisation de volets battants SOLAR

Liste des volets radios appairables avec le iDiamant

- > Volets ID2 radios, gamme Mono ou Tradi, fabriqués à partir de 2011 (compatibilité à vérifier) et tous d'après 2013
- > Volets ID+ radios, gamme Mono ou Tradi avec tablier alu ou à lames orientables
- > Volets ID3 Bubendorff SOLAR ou normal



Vous avez un doute ?
Communiquez-nous le numéro SN
(le numéro de série) de votre volet
Bubendorff pour vérifier (gratuit)

[Je vérifie la compatibilité du idiamant](#)

FAQ sur le iDiamant

Question : Comment réinitialiser mon iDiamant ?

Réponse : Il est possible de remettre à zéro le module iDiamant en appuyant 20 secondes sur le bouton. Il est ensuite nécessaire de reprendre la procédure d'appairage pour ajouter les différents volets.

Question : Mon module iDiamant n'arrive pas à se connecter à mon smartphone alors que sur la box Orange, il est bien présent ?

Réponse : Vous devez **séparer le wifi 2.4 et 5 ghz** en vous rendant sur l'adresse 192.168.1.1. Cela permet d'accéder aux paramètres de votre box Orange. Il faudra mettre en mot de passe les 8 premiers chiffres de votre clé wifi si récent. Puis aller dans l'onglet wifi et séparer 2.4 et 5 ghz (Option à cocher)

Question : existe-t-il d'autres domotiques pour Bubendorff ?

Réponse : La clé Link, associée à l'écosystème Coviva/Hager, est une alternative au iDiamant.

Question : Si je possède déjà une horloge Bubendorff, que dois-je faire ?

Réponse : Il n'est pas nécessaire de neutraliser. Le fonctionnement du iDiamant s'ajoute à l'horloge, comme un point de commande supplémentaire. Il ne prend pas sa place (vous pouvez avoir 4 points de contrôle par volet).

Besoin d'aide pour choisir votre accessoire de volets roulants Bubendorff ?

Pour être accompagné gratuitement dans le choix de votre système de pilotage, notre équipe est à votre côté.

Réalisez votre demande en quelques clics. Sous 24 heures maximum, nous vous revenons vers vous.

[Aidez-moi pour ma pièce Bubendorff](#)

Nos clients sont nos meilleurs ambassadeurs pour ce produit.

Voici quelques avis sur le iDiamant :

guide

d'installation du iDiamant est parfait pour commander mes volets roulants dans ma résidence principale." application."

ainsi que le mode d'emploi du

iDiamant a été très utile. Après avoir téléchargé l'application c'est un jeu d'enfants pour

appeler mes 5 volets roulants, je peux via mon smartphone

commander mes volets, auparavant il fallait faire le tour de ma maison pour ouvrir ou fermer mes volets via chaque télécommande."

"L'application est très complète avec de nombreuses combinaisons de commandes des volets roulants. Je peux commander les volets aussi bien en étant chez moi qu'à distance.

Je recommande fortement ce produit qui facilite beaucoup l'utilisation de volets roulants."

Caractéristiques

Fabricant: Bubendorff

Origine: France

Garantie: Garantie 2 ans : moteur

Fichiers joints

Documentation IDIAMANT WITH NETATMO (Documentation-IDIAMANT-WITH-NETATMO.pdf, 1,390 Kb) [[Télécharger](#)]

Product reviews

Christophe bourtourault

Novembre 28, 2025

Rating: 5



Avantages: Bon matériel livré rapidement bon rapport qualité prix

Inconvénients: Un peu compliqué à mettre en œuvre pour mon âge

Commentaire: Utilisation facile après installation

Bruno SERRAT

Septembre 19, 2025

Rating: 5



Avantages: Impeccable, livraison rapide, conforme, prix intéressant, appareil facile à installer... Merci et bravo, je reviendrai sans hésitation et je vous recommanderai.

Commentaire: Ras de +

BOULMIER jean-Philippe

Août 21, 2025

Rating: 1



Avantages: Normalement possibilité de piloter les volets

Inconvénients: impossible de connecter l'appareil

Commentaire: Impossible de connecter l'appareil sur iPhone (iOS)

Août 16, 2025

Rating: 5



Avantages: Rapidité de livraison

Commentaire: Très bon achat.

Video



Video du iDiamant

Contrôlez facilement vos volets roulants depuis votre SMARTPHONE grâce au module iDiamant développé par Legrand et Bubendorff.

Tuto : comment contrôler vos volets Bubendorff

Découvrez ce Tuto Legrand qui vous explique comment plier vos volets Bubendorff avec le module iDiamant