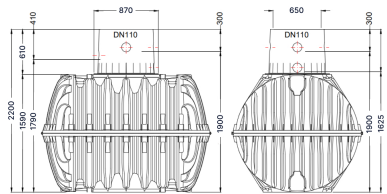
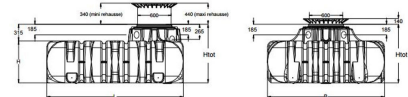



# Kit complet ECOPLUS cuve CARAT 3750L à enterrer pour alimenter sa maison - Passage véhicules

[Ajouter au panier](#)



Mesure - [mm]

Volume de cuve	1500 L	3000 L	6000 L	7500 L
Réf.	390000	390001	390002	390005
Poids	80 kg	170 kg	240 kg	350 kg
L (longueur)	2100 mm	2450 mm	2890 mm	3600 mm
B (largeur)	1250 mm	2100 mm	2300 mm	2250 mm
H (hauteur)	700 mm	735 mm	690 mm	1250 mm
*Hot	1015 mm	1050 mm	1265 mm	1565 mm

\*Hot = Hauteur totale

## Cuve à enterrer Carat volume de 3750L livrée avec :

- Maxi rehausse télescopique ajustable avec couvercle passage véhicule (hauteur totale de terre sur la cûve avec dôme : 750-1050 mm)
- Pack accessoires Carat/Carat XL n°3 comprenant :
  - filtre Optimax-Pro/Optimax-Pro XL interne complet (autonettoyant),
  - tuyau anti-remous avec sabot,
  - siphon de trop-plein,
  - manchette de fixation amovible,
  - manchon
- Kit technique Habitat Eco Plus comprenant :
  - coffret Aqua-Center Basic avec pompe Superinox 15/4,
  - set de tirage avec crépine et flotteur,
  - passe mur DN 100,
  - set de marquage (eau non potable),
  - 12 m de tuyau de pression 6 bars (25 mm 1")

## Caractéristiques

Fabricant: Graf

Origine: France ou Allemagne

Modèle cuve: Cylindrique

Piece recuperation et retention eau de pluie : Kit complet

Rehausse télescopique: Véhicule

Raccordement: DN 110

Type de filtre: Grille filtrante autonettoyante intégrée à la cuve

Volume de cuve: 3750 L

Type de pompe: Station automatique (habitat et jardin)

## Fichiers joints

Catalogue (Catalogue\_Kit\_Carat\_2014.pdf, 4,512 Kb) [[Télécharger](#)]

Notice d'installation (Notice\_d'installation\_-\_CARAT.pdf, 663 Kb) [[Télécharger](#)]

Notice d'installation XL (Notice\_d'installation\_-\_CARAT\_XL.pdf, 871 Kb) [[Télécharger](#)]

---

Ce document a été créé le: Mai 12, 2026